



TSUBASA

# Indice

Antes de la clase?

Como conectarse?

Que debo hacer al ingresar?

Como debo prepararme para la clase?

Como debo comportarme durante la clase?

Próximos cursos

Bonos por participar



TSUBASA

## Objetivo

Tenemos varios objetivos

Entre los que están:

- 1-Que usted nos conozca
- 2-Darle una información de valor
- 3-Divertirse

## Preparación

Para participar de la clase de manera cómoda usted debe antes:

- 1-Leer este material.
- 2-Memorizarse los vocabularios que le proveeremos.
- 3-Tener la app Zoom instalada con una cuenta active.
- 4-Contar con un dispositivo e internet estable.

# Antes de la clase



TSUBASA

# Como conectarse

El día de la clase le enviaremos un **link de acceso** correspondiente a zoom.

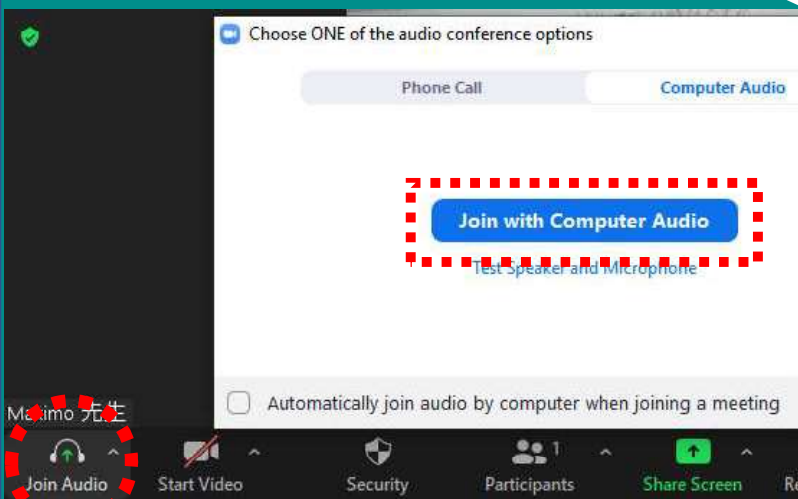
Una vez dentro del enlace, usted podría estar en sala de espera, en cuyo caso deberá esperar que el profesor lo ingrese, o de haber ingresado directamente lo primero es:

- 1-Conectar el audio*
- 2-Apagar el micrófono*
- 3-Esperar instrucciones*

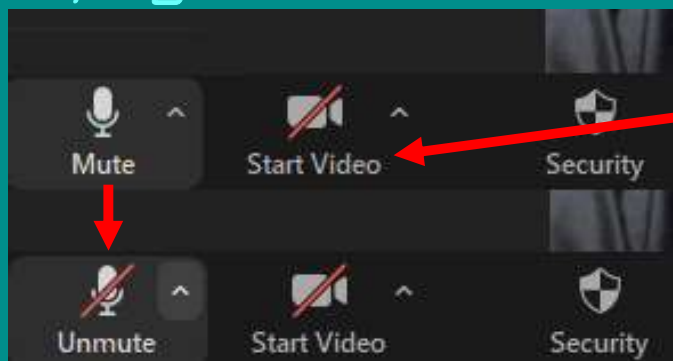


TSUBASA

## 1-Conectar el audio



## 2-Apagar el micrófono



## 3-Esperar instrucciones

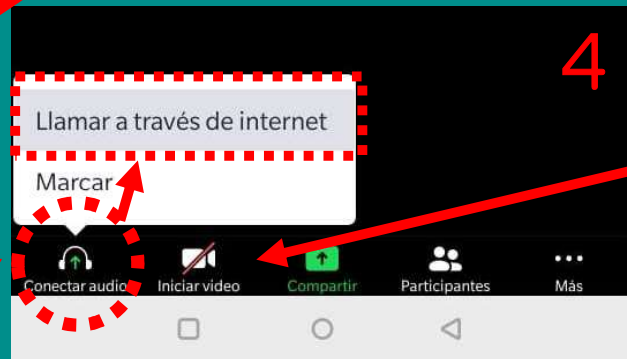
Como  
Conectarse  
en la PC

*Si gusta puede  
mantener su cámara  
apagada.*



TSUBASA

## 1-Conectar el audio



*Si gusta puede mantener su cámara apagada.*

## 2-Apagar el micrófono



Como  
Conectarse  
el celular  
o tablet

## Al Ingresar:

Una vez esté dentro,  
Con el **audio conectado**  
Y el **micrófono apagado** uno debe:

- 1-Mantener su microfono apagado.
- 2-Seguir repasando el vocabulario hasta que se den nuevas instrucciones.
- 3-Si tiene algun inconveniente tecnico o alguna duda antes de empezar consultar via whatsapp con la administración.

Que hago  
cuando  
ingreso?



TSUBASA

# Preparativos:

## 1-Descargar la App zoom.

Puede hacerlo desde la Appstore, Applestore o desde la web [www.zoom.us](http://www.zoom.us)

## 2-Crear una cuenta de zoom.

Puede hacerlo desde la web [www.zoom.us](http://www.zoom.us)

## 3-Memorizar los vocabularies provistos.

Se le brindará un archive PDF con la lista de vocabularies a utilizar en la clase.

Ese vocabulario debe ser aprendido hasta el dia de la clase.

Puede usar medios propios o algunos ejercicios propuestos como los siguientes...

Como debo prepararme para la clase?





Como  
memorizar:



Como debo  
prepararme  
para la  
clase?

Algunos ejercicios propuestos  
con tarjetas de vocabulario.

1-Estudio en grupos de 5 a 7 tarjetas en orden  
ascendente desde el vocablo.

2-Estudio en grupos de 5 a 7 tarjetas en orden  
descendente desde el vocablo.

3-Repetir puntos 1 y 2 desde el significado



TSUBASA

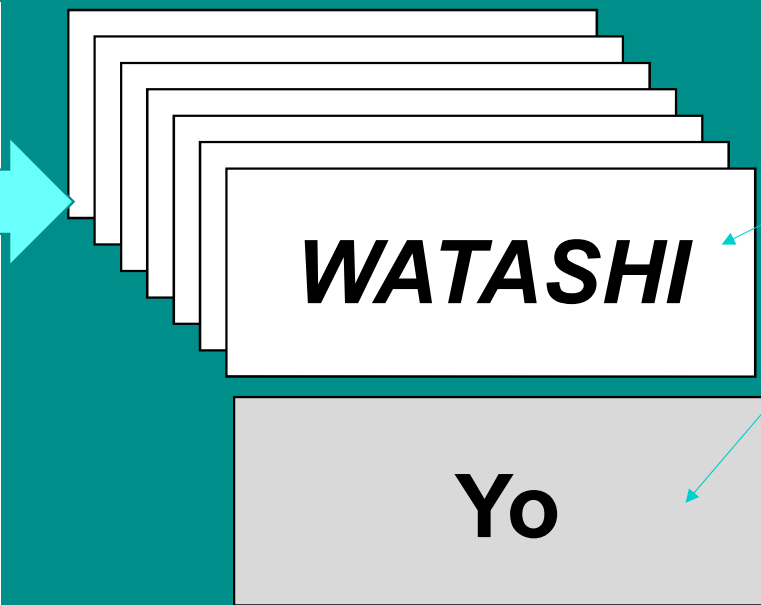
# Como memorizar:



1-Estudio en grupos de 5 a 7 tarjetas en orden ascendente desde el vocablo.

# Como debo prepararme para la clase?

TSUBASA Vocabulario basico I		
Nº	Nihongo	Supetigo
1	WATASHI	Yo
2	WATASHITACHI	Nosotros
3	ANATA	Tu
4	SAH	Sr
5	HITO	Persona
6	KATA	Persona. Imas for...
7	JIN	Sufijo gentilicio
8	MINASAN	Muchachos/gente...
9	NAMAE	Nombre
10	SENSEI	Profesor
11	GAKUSEI	Estudiante
12	KAISHAIN	Funcionario de empresa
13	DAIGAKU	Universidad
14	BYOUIN	Hospital
15	DARE	Quien?
16	DONATA	Quien?
17	SAI	Sufijo de edad
18	NANSAI	Cuantos años de edad?
19	OKUTSU	Cuantos años de edad?
20	NHONNIPPON	Japón
21	HAI	Si
22	IE	No
23	SHITSUREI	Disculpe
24	HAJIMEMASHITE	Fare comenzar
25	DOUZOYOROSHKU	Mucho gusto
26	KYOUSHI	Maestro
27	SHAIN	Funcionario de empresa
28	GINKOUIN	Funcionario de banco
29	ISHA	Médico
30	KEIKYUUSHA	Investigador
31	ENJINJA	Ingeniero
32	DENKI	Electricidad
33	AMERIKA	Estados Unidos
34	IGIRISU	Inglaterra
35	INDO	India
36	INDONESIA	Indonesia
37	KANKOKU	Corea
38	TAI	Tailandia
39	CHUUGOKU	China



Vocablo  
Significado



TSUBASA


# Como memorizar:



2-Estudio en grupos de 5 a 7 tarjetas en orden descendente desde el vocablo.

# Como debo prepararme para la clase?

TSUBASA		
Vocabulario basico I		
Nº	Nihongo	Supetigo
1	WATASHI	Yo
2	WATASHITACHI	Nosotros
3	ANATA	Tu
4	SAI	Sr.
5	HITO	Persona
6	KATA	Persona (mas formal)
7	JIN	Sufijo gentilicio
8	MINASAN	Muchachos/gente/se
9	NAMAE	Nombre
10	SENSEI	Profesor
11	GAKUSEI	Estudiante
12	KAISHAIN	Funcionario de empresa
13	DAIGAKU	Universidad
14	BYOUIN	Hospital
15	DARE	Quien?
16	DONATA	Quien?
17	SAI	Sufijo de edad
18	NANSAI	Cuantos años de edad?
19	DIKUTSU	Cuantos años de edad?
20	NHON/NIPPON	Japón
21	HAI	Si
22	IE	No
23	SHITSUREI	Disculpe
24	HAJIMEHASHITE	Para comenzar
25	DOUZOYOROSHIKU	Mucho gusto
26	KYOUSHI	Maestro
27	SHAIN	Funcionario de empresa
28	GNKOUIN	Funcionario de banco
29	ISHA	Médico
30	KENKUYUSHI	Investigador
31	ENRINIA	Ingeniero
32	DENKI	Electricidad
33	AMERIKA	Estados Unidos
34	IGIRIGU	Inglaterra
35	INDO	India
36	INDONESIA	Indonesia
37	KANKOKU	Corea
38	TAI	Tailandia
39	CHUUBOKU	China



Vocablo  
Significado

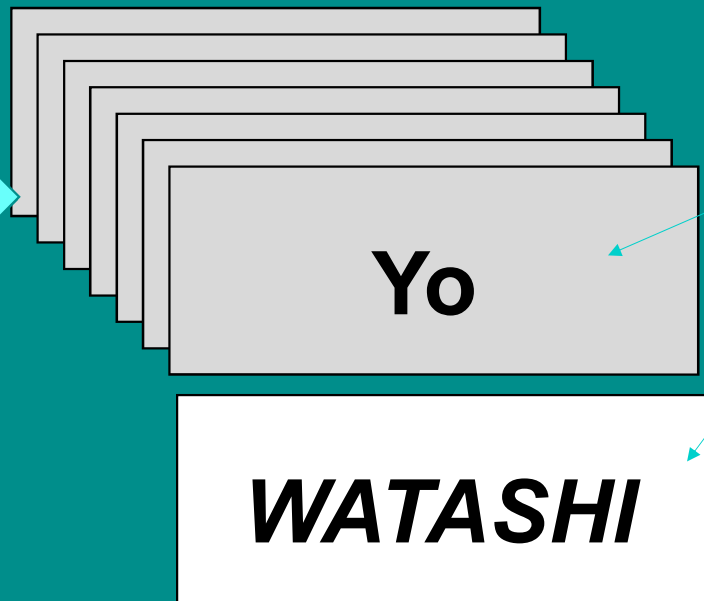
Como memorizar:



Como debo prepararme para la clase?

3-Repetir puntos 1 y 2 desde el significado

TSUBASA Vocabulario basico I		
Nº	Nihongo	Significado
1	WATASHI	Yo
2	WATASHITACHI	Nosotros
3	ANATA	Tu
4	SAN	Sr.
5	HITO	Persona
6	KATA	Persona (mas formal)
7	JIN	Sufijo gentilicio
8	MINASAN	Muchachos/gente/se
9	NAMAE	Nombre
10	SENSEI	Profesor
11	GAKUSEI	Estudiante
12	KAISHAIN	Funcionario de empresa
13	DAIGAKU	Universidad
14	BYOUIN	Hospital
15	DARE	Quien?
16	DONATA	Quien?
17	ISAI	Sufijo de edad
18	NANSAI	Cuantos años de edad?
19	OKUNTSU	Cuantos años de edad?
20	NIPPON	Japon
21	HAI	Si
22	IE	No
23	SHITSUREI	Disculpe
24	HAJIMEMASHITE	Para comenzar...
25	DOUZOYOROSHIKU	Mucho gusto
26	KYOUSHI	Maestro
27	SHAIN	Funcionario de empresa
28	SAKUBIN	Funcionario de banco
29	ISHA	Médico
30	KENKYUUSHA	Investigador
31	ENJINIA	Ingeniero
32	DENKI	Electricidad
33	AMERIKA	Estados Unidos
34	IGIRISU	Inglaterra
35	INDO	India
36	INDONESIA	Indonesias
37	KANKOKU	Corea
38	TAI	Tailandia
39	CHUUGOKU	China



Significado  
Vocablo

# Comportamiento

## Reglas dentro Del aula:

- 1-No se admiten **faltas de respeto**.
- 2-No se admiten opiniones:
  - a-de **odio** (a cualquier grupo)
  - b-**politicas**
  - c-de indole **adulto** o **sugerente**
- 3-Para abrir el microfono debera solicitar permiso al profesor mediante la función de "**Levantar mano**"
- 4-En el avatar de zoom debe colocar un nombre y un apellido, evite usar nicknames, apodos u otros marcantes.
- 5-Evitar interrupciones en la explicaciones.



TSUBASA



TSUBASA

Te esperamos